

Informacja prasowa

Warszawa, 28 września 2020 r.

54% Polaków wolałoby dalej pracować po osiągnięciu wieku emerytalnego, żeby mieć wyższą emeryturę.

Ponad połowa Polaków (54%) wolałaby dalej pracować po osiągnięciu wieku emerytalnego, żeby mieć wyższą emeryturę. Z kolei 46% chciałoby przejść na emeryturę zaraz, gdy tylko będzie to możliwe, nawet kosztem mniejszych świadczeń emerytalnych. Jednocześnie większość pracujących Polaków lubi swoją pracę (66%), a więcej takich osób jest wśród kobiet (71%) niż wśród mężczyzn (62%) - tak wynika z badania przeprowadzonego dla serwisu ciekaweliczby.pl na panelu Ariadna.

Preferencje Polaków odnośnie dalszej pracy po osiągnięciu wieku emerytalnego (60 lat dla kobiet i 65 lat dla mężczyzn) są podzielone. Więcej jest jednak osób, które wolałyby dalej pracować, by mieć wyższą emeryturę (54%) niż tych, które wolałyby od razu przestać pracować po osiągnięciu wieku emerytalnego, mimo że ich emerytura będzie wtedy niższa niż gdyby pracowali dłużej (46%).

Zdecydowanie najwięcej osób skłonnych do dłuższej pracy jest wśród wyborców Koalicji Obywatelskiej (63%) oraz Lewicy (57%). Wśród wyborców Zjednoczonej Prawicy, która z przywrócenia niższego wieku emerytalnego uczyniła jeden z kluczowych punktów swojej strategii politycznej, jest odwrotnie i przeważają zwolennicy jak najszybszego przejścia na emeryturę (54%), nawet kosztem niższych świadczeń emerytalnych. Jednak nawet wśród wyborców koalicji rządzącej 46% osób wolałoby dłużej pracować, by mieć wyższą emeryturę.

Najwięcej osób, które wolałyby dalej pracować po osiągnięciu wieku emerytalnego, by mieć wyższą emeryturę, jest w grupie wiekowej 25-34 lata (64%). Może to świadczyć o rosnącej świadomości tych osób, dotyczącej zależności między dłuższą pracą a wyższą emeryturą oraz o fakcie, że to na młodym, pracującym pokoleniu będzie spoczywał obowiązek utrzymywania starzejącego się społeczeństwa.

Już teraz w Polsce jest prawie dwa razy więcej osób w wieku 60 plus (9,7 mln) niż osób w wieku 18-29 lat (5,3 mln). Według szacunków obecni 30-40-latkowie będą otrzymywać emerytury w wysokości ok. 30% swoich ostatnich zarobków.

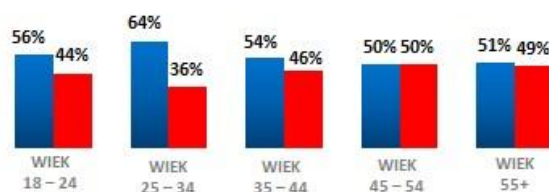
Który opis bardziej do Ciebie pasuje biorąc pod uwagę, że obecnie wiek emerytalny dla kobiet wynosi 60 lat, a dla mężczyzn 65 lat.



WSZYSCY BADANI



WYBORCY PARTII



WSZYSCY BADANI

„Choć według badania sporo osób wolałoby przestać pracować zaraz po osiągnięciu wieku emerytalnego kosztem niższej emerytury, to jednak ponad połowa Polaków wolałaby pracować dalej, by mieć wyższe świadczenia, w tym przeważająca część osób w wieku 25-34 lata. To pokazuje, że przy odpowiedniej kampanii edukacyjnej wyjaśniającej zależność między dłuższą pracą a wysokością emerytury jest szansa, by zachęcać coraz więcej osób do dłuższej pracy. Tym bardziej, że z badania wynika, iż większość Polaków lubi swoją pracę i uważa, że jest ona wartościową” - mówi Alicja Defratyka, autorka projektu ciekaweliczby.pl

Wśród badanych Polaków 55% pracuje, a 45% nie pracuje. Najwięcej pracujących respondentów jest wśród wyborców Koalicji Obywatelskiej (60%), natomiast wśród wyborców Prawa i Sprawiedliwości pracuje 53% elektoratu. Co ciekawe, najmniej pracujących osób jest wśród wyborców Lewicy (46%).

Warto pamiętać, że wśród osób, które nie pracują mogą być zarówno zarejestrowani bezrobotni, emeryci, studenci, osoby chore i z niepełnosprawnościami, ale również osoby niepracujące ze względu na obowiązki rodzinne oraz takie, które mogłyby pracować, ale tej pracy nie chcą podjąć.

Zauważalna jest również zależność między poziomem wykształcenia a sytuacją zawodową. Wśród osób z wykształceniem wyższym pracuje aż 71% Polaków, podczas gdy wśród osób z wykształceniem podstawowym pracuje zaledwie 40%.

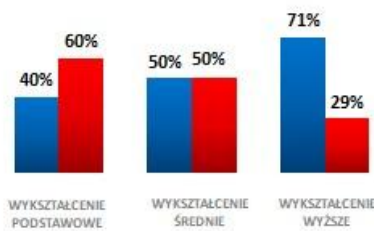
Jaki jest Twój obecny status zawodowy?



WSZYSCY BADANI



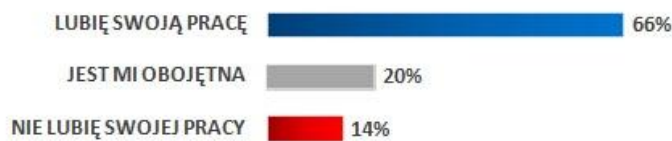
WYBORCY PARTII



WSZYSCY BADANI

Badanie pokazuje także, że większość pracujących Polaków lubi swoją pracę (66%) i to w zasadzie niezależnie od swoich sympatii politycznych, choć stosunkowo najmniej entuzjastyczni są w tym zakresie zwolennicy Lewicy (59%). 75% pracujących wyborców PiS i 73% pracujących wyborców KO lubi swoją pracę.

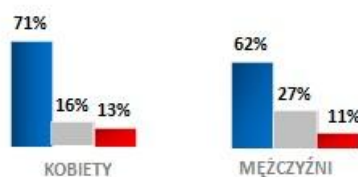
Jaki jest Twój stosunek do wykonywanej pracy?



BADANI PRACUJĄCY



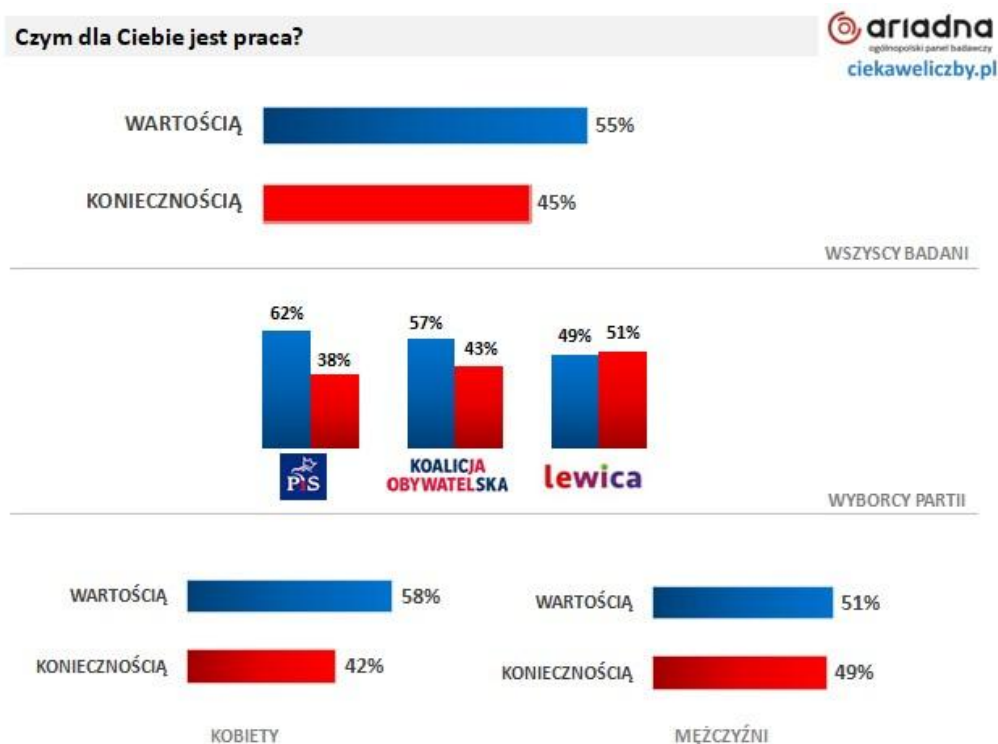
PRACUJĄCY WYBORCY PARTII



BADANI PRACUJĄCY

Analogicznie do powyższych wyników, większość badanych Polaków twierdzi, że praca jest dla nich bardziej wartością (55%) niż koniecznością (45%). Orientacja wartościowa jest relatywnie silniejsza wśród sympatyków PiS (62%) i KO (57%) niż Lewicy (49%).

Również więcej kobiet niż mężczyzn lubi swoją pracę (71% vs. 62%) i też więcej kobiet niż mężczyzn uważa, że praca jest dla nich bardziej wartością niż koniecznością (58% vs. 51%).



Nota metodologiczna: Badanie przeprowadzone dla serwisu ciekaweliczby.pl na ogólnopolskim panelu badawczym Ariadna. Próba ogólnopolska losowo-kwotowa N=1058 osób w wieku od 18 lat wzwyż. Kwoty dobrane wg reprezentacji w populacji dla płci, wieku i wielkości miejscowości zamieszkania. Termin realizacji: 18 – 21 września 2020 roku. Metoda: CAWI.

Ciekaweliczby.pl to autorski projekt edukacyjny przybliżający opinii publicznej wartość poznania fakty oparte o konkretne dane liczbowe. Ideą jest prezentowanie danych tak, by każdy mógł łatwo wyciągnąć z nich obiektywne wnioski i krytycznie spojrzeć na otaczającą nas rzeczywistość. To cenna umiejętność w dobie post-prawdy, gdy granice między faktem i opinią, prawdą i fałszem, informacją i dezinformacją coraz bardziej się zacierają. Więcej na www.ciekaweliczby.pl oraz na [Facebooku](https://www.facebook.com/ciekaweliczby.pl)

Ariadna to ogólnopolski panel badawczy audytowany przez Organizację Firm Badania Opinii Rynku (OFBOR). Więcej na www.paneariadna.pl