

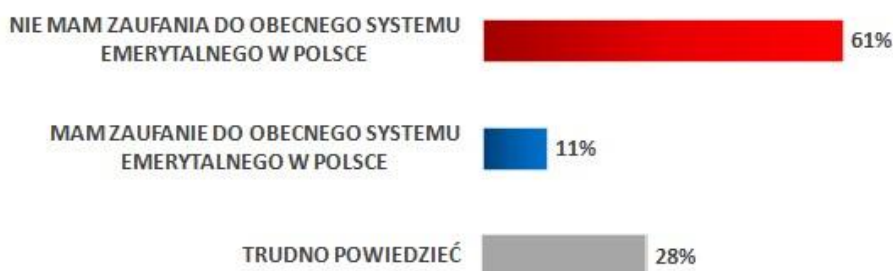
61% Polaków nie ma zaufania do obecnego systemu emerytalnego w Polsce

Większość Polaków (61%) nie ma zaufania do obecnego systemu emerytalnego w Polsce i prawie tyle samo (63%) nie oszczędza, ani nie inwestuje samodzielnie, by mieć wyższą emeryturę. 59% badanych zdaje sobie sprawę, że ich emerytura będzie niższa niż ostatnie zarobki, ale co dziesiąty (10%) sądzi, że jego emerytura będzie wyższa, a 27% tego nie wie. 13% Polaków uważa, że wysokość emerytury powinna być taka sama dla wszystkich, niezależnie od liczby przepracowanych lat i odłożonych składek - tak wynika z badania przeprowadzonego dla serwisu ciekaweliczby.pl na panelu Ariadna.

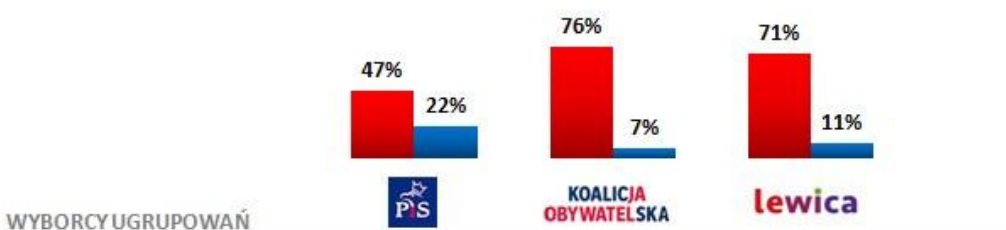
Badanie pokazuje, że zaledwie 11% Polaków ma zaufanie do obecnego systemu emerytalnego w Polsce. Większość (61%) nie ma zaufania, a 28% nie jest w stanie jednoznacznie się określić. Największą nieufność do obecnego systemu emerytalnego deklarują wyborcy Koalicji Obywatelskiej (76%) i Lewicy (71%), a najmniejszą - osoby popierające Prawo i Sprawiedliwość (47%).

Wyniki potwierdzają, że ciągłe zmiany w systemie emerytalnym wprowadzane przez kolejne rządy, nie służą budowaniu zaufania do tego systemu.

Z którym stwierdzeniem na temat obecnego systemu emerytalnego w Polsce zgadzasz się bardziej?



WSZYSCY BADANI



Pomimo, że większość osób nie ma zaufania do systemu emerytalnego, to jednak aż 63% ani nie oszczędza, ani nie inwestuje samodzielnie, by mieć wyższą emeryturę. Tylko 37% dorosłych Polaków podejmuje starania na poczet wyższej emerytury w przyszłości.

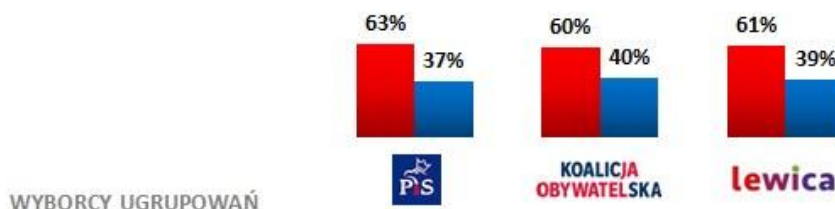
Niezależnie od sympatii politycznych, poziom świadomości badanych, związanej z koniecznością oszczędzania na emeryturę, pozostawia wiele do życzenia.

Wyborcy trzech głównych ugrupowań politycznych: PiS, Koalicji Obywatelskiej i Lewicy są wyjątkowo zbieżni w tym zakresie i na bardzo podobnym poziomie nie oszczędzają, ani nie inwestują z myślą o wyższej emeryturze (63% vs. 60% vs. 61%).

Które stwierdzenie lepiej opisuje Twój stosunek do emerytury?



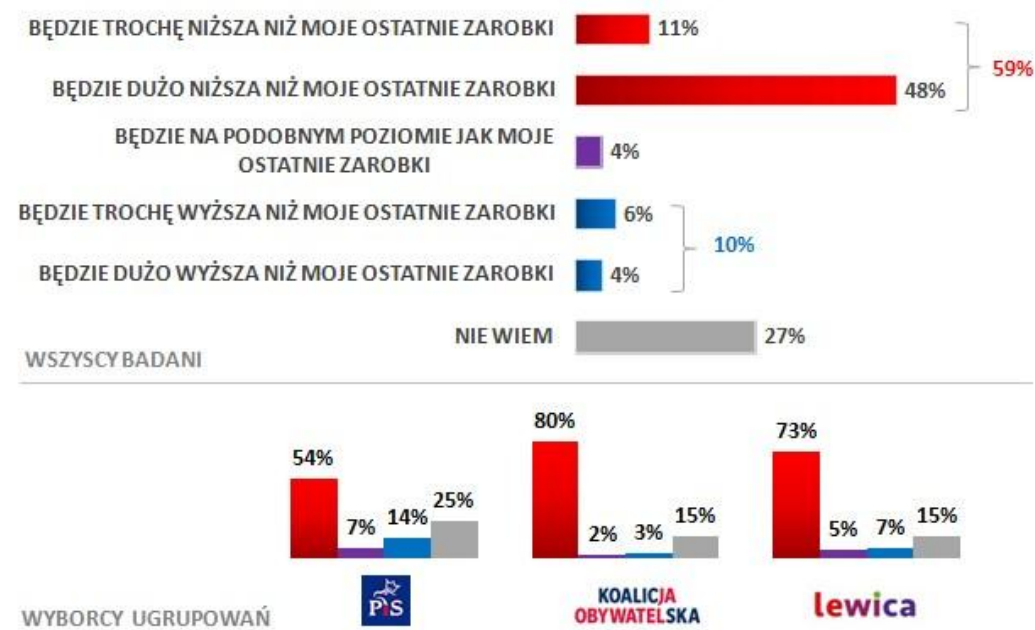
WSZYSCYBADANI



Większość badanych jest słusznie przekonana (59%), że ich emerytura będzie niższa od ich ostatnich zarobków. Co dziesiąty (10%) uważa, że jego emerytura będzie wyższa, 4% - że będzie na podobnym poziomie, jak jego ostatnie zarobki, a 27% tego nie wie.

Świadomość, że emerytura będzie niższa niż ostatnie zarobki jest zdecydowanie najwyższa wśród wyborców Koalicji Obywatelskiej (80%) i Lewicy (73%), a najniższa w elektoracie PiS (54%). Wśród wyborców partii rządzącej jest najwięcej osób błędnie przekonanych, że ich emerytura będzie wyższa niż ostatnie zarobki (14%) lub na podobnym poziomie (7%), czyli łącznie 21%, podczas gdy wśród wyborców Koalicji Obywatelskiej łącznie takich osób jest 5%, a Lewicy - 12%.

Jak sądzisz, jaka będzie wysokość Twojej emerytury w stosunku do Twoich ostatnich zarobków przed przejściem na emeryturę?



Obecnie średnie świadczenie emerytalne wynosi trochę ponad połowę przeciętnego wynagrodzenia, a według szacunków obecni 30-40-latkowie będą otrzymywać emerytury w wysokości ok. 30% swoich ostatnich zarobków.

„Badanie pokazuje, że konieczne jest prowadzenie szerokich akcji edukacyjnych zachęcających do samodzielnego oszczędzania na emeryturę. Wciąż większość Polaków nie robi nic, by zwiększyć swoje świadczenia, a duża część nadal nie wie, że ich emerytury będą niższe lub jest błędnie przekonana, że będą nawet wyższe” - mówi Alicja Defratyka, autorka projektu ciekaweliczby.pl

Ponad połowa Polaków (54%) jest zwolennikami systemu wyliczania emerytury opartego na liczbie przepracowanych lat oraz wysokości odłożonych składek, czyli systemu, który obecnie w Polsce obowiązuje. Przekonanie o zasadności takiego systemu jest najbardziej rozpowszechnione w elektoracie Koalicji Obywatelskiej (71%) i Lewicy (73%), a najmniej wśród zwolenników Prawa i Sprawiedliwości (52%).

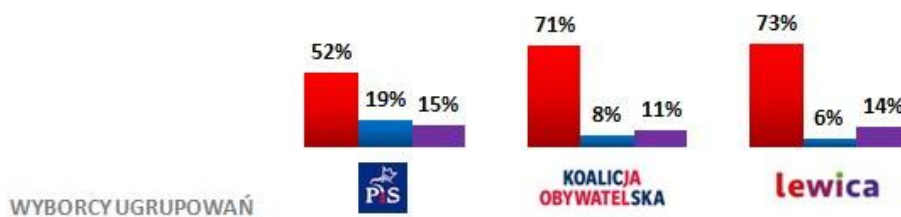
13% Polaków jest natomiast zdania, że wysokość emerytury powinna być taka sama dla wszystkich, niezależnie od tego, jak długo ktoś pracował i ile składek odłożył. Najwięcej zwolenników emerytury równej dla wszystkich jest wśród wyborców PiS (19%), a zdecydowanie mniej wśród wyborców Koalicji Obywatelskiej (8%) i Lewicy (6%).

14% badanych uważa, że wysokość emerytury powinna zależeć od innych rozwiązań, a 19% nie jest w stanie jednoznacznie wypowiedzieć się na ten temat.

Jakie zasady powinny według Ciebie obowiązywać przy wyliczaniu wysokości emerytury w Polsce?



WSZYSTCY BADANI



Nota metodologiczna: Badanie przeprowadzone dla serwisu ciekaweliczby.pl na ogólnopolskim panelu badawczym Ariadna. Próba ogólnopolska losowo-kwotowa N=1037 osób w wieku od 18 lat wzwyż. Kwoty dobrane wg reprezentacji w populacji dla płci, wieku i wielkości miejscowości zamieszkania. Termin realizacji: 6 - 10 grudnia 2019 roku. Metoda CAWI.

Ciekaweliczby.pl to autorski projekt edukacyjny przybliżający opinii publicznej wartość poznania fakty oparte o konkretne dane liczbowe. Ideą jest prezentowanie danych tak, by każdy mógł łatwo wyciągnąć z nich obiektywne wnioski i krytycznie spojrzeć na otaczającą nas rzeczywistość. To cenna umiejętność w dobie post-prawy, gdy granice między faktem i opinią, prawdą i fałszem, informacją i dezinformacją coraz bardziej się zacierają. Więcej na www.ciekaweliczby.pl oraz na [Facebooku](https://www.facebook.com/ciekaweliczby.pl)

Ariadna to ogólnopolski panel badawczy audytowany przez Organizację Firm Badania Opinii Rynku (OFBOR). Więcej na www.panelariadna.pl