



Postawy Polaków wobec wyborów samorządowych

- czerwiec 2018 r. -

ciekaweliczby.pl

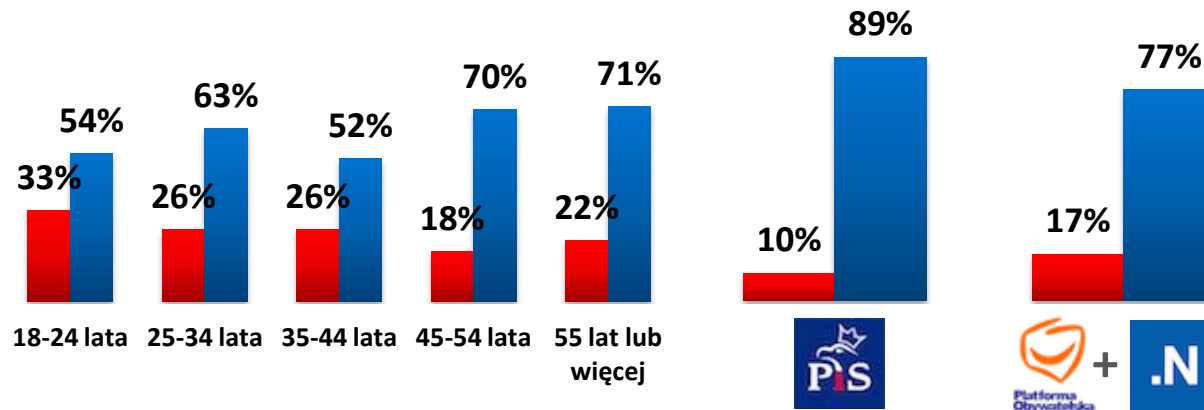
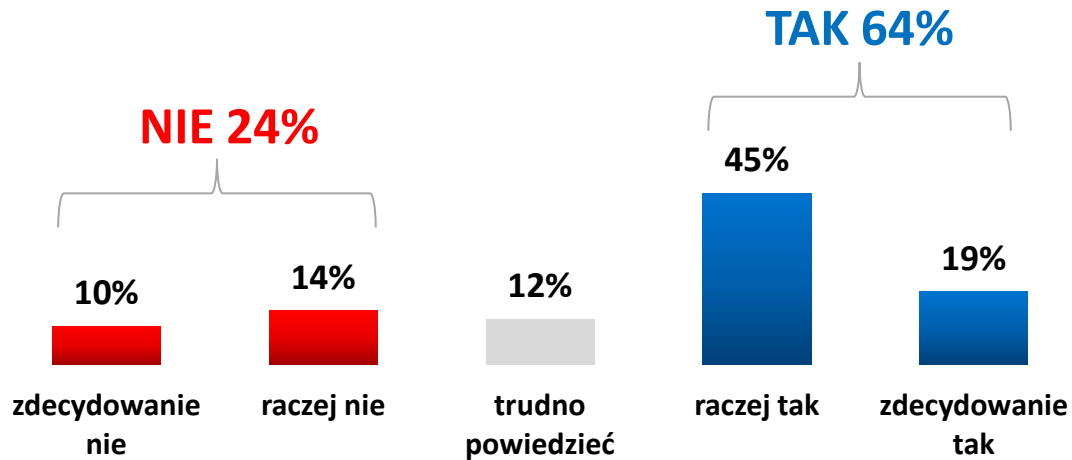
Badanie przeprowadzone dla ciekaweliczby.pl na panelu Ariadna w dniach 15-18 czerwca 2018 roku.

Próba ogólnopolska osób od 18 lat wzwyż (N=1070). Kwoty dobrane wg reprezentacji w populacji dla płci, wieku, wykształcenia i wielkości miejscowości zamieszkania.

Metoda: CAWI

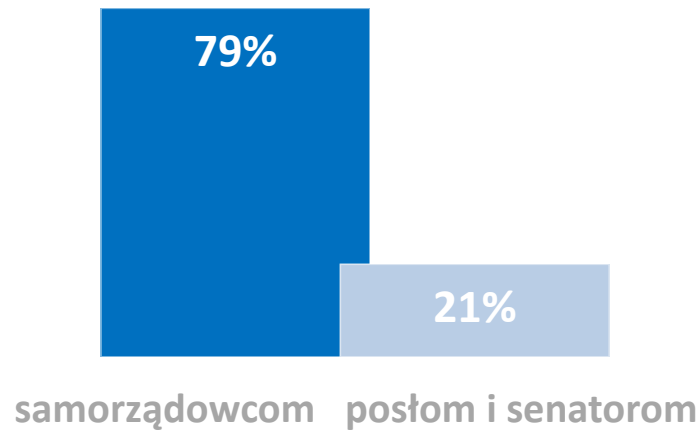
Czy zamierzasz wziąć udział w najbliższych wyborach samorządowych?

Odpowiedzi: Wszyscy Badani



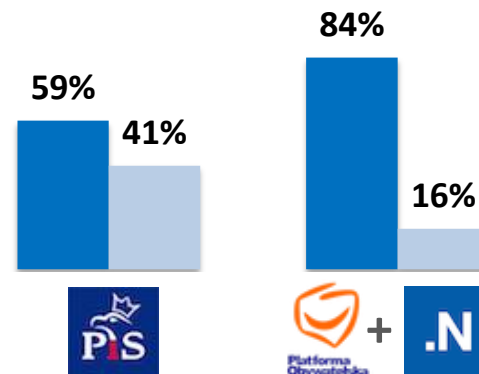
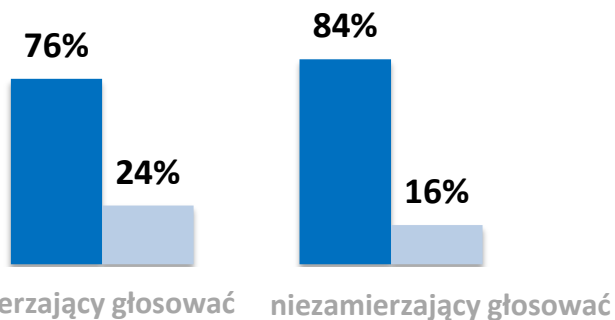
Którym działaczom politycznym ufasz bardziej?

Odpowiedzi: Wszyscy Badani



Odpowiedzi: zamiar udziału w wyborach samorządowych


Odpowiedzi: sympatycy partii



Które stwierdzenie jest najbardziej zgodne z Twoim przekonaniem?

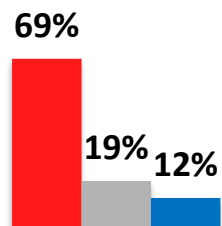
Odpowiedzi: Wszyscy Badani

CHCIAŁBYM MIEĆ WIĘKSZY WPŁYW NA TO CO SIĘ DZIEJE W REGIONIE MOJEGO ZAMIESZKANIA  61%

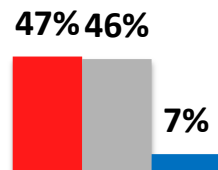
NIE MAM POTRZEBY WPŁYWU NA TO CO SIĘ DZIEJE W REGIONIE MOJEGO ZAMIESZKANIA  29%

MAM WYSTARCZAJĄCY WPŁYW NA TO CO SIĘ DZIEJE W REGIONIE MOJEGO ZAMIESZKANIA  10%

Odpowiedzi: zamiar udziału w wyborach samorządowych

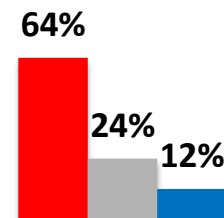
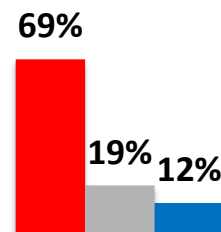


zamierzający głosować



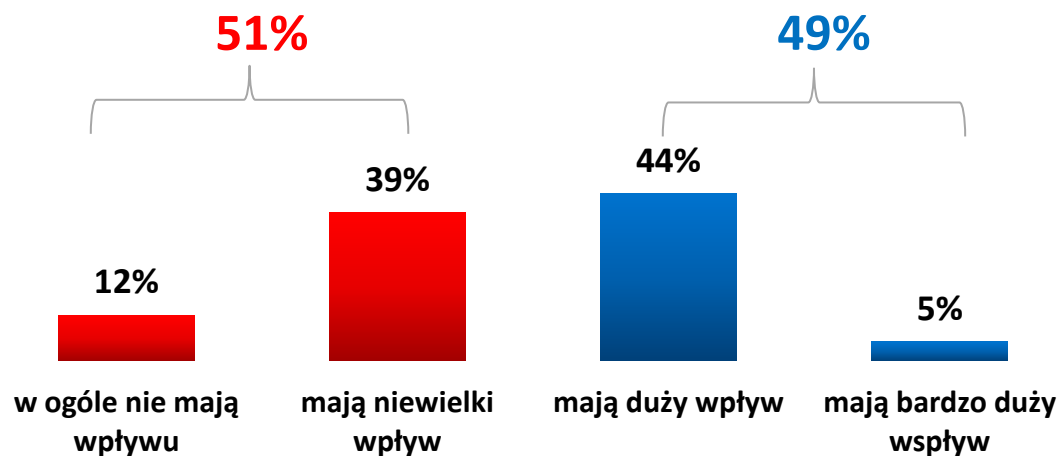
niezamierzający głosować

Odpowiedzi: sympatycy partii



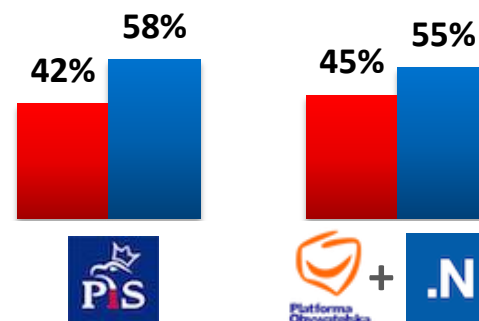
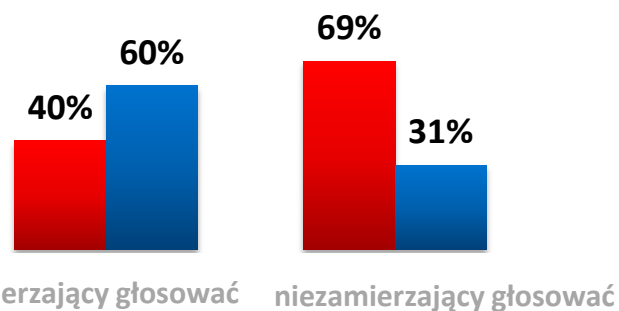
Jaki według Ciebie wpływ na to co się dzieje w regionie Twojego zamieszkania mają samorządowcy?

Odpowiedzi: Wszyscy Badani



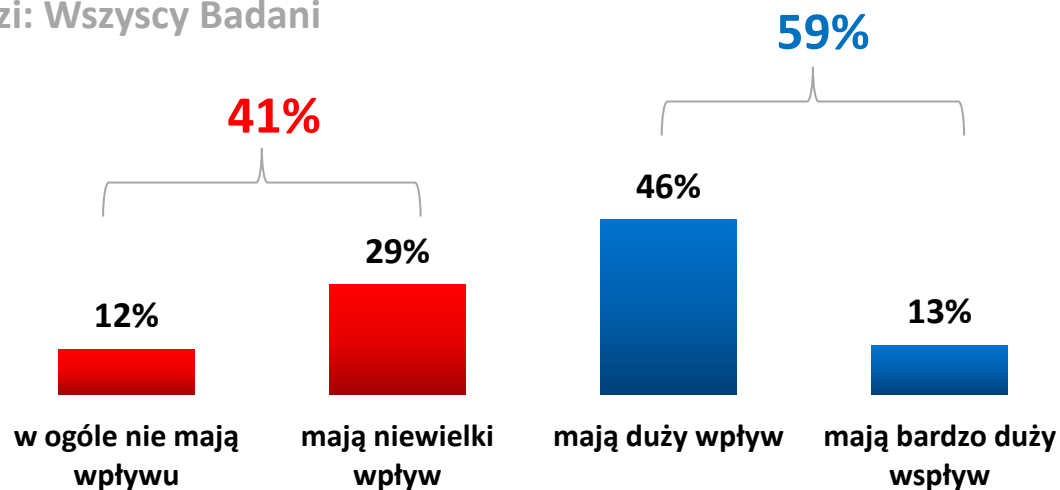
Odpowiedzi: zamiar udziału w wyborach samorządowych

Odpowiedzi: sympatycy partii



Jaki według Ciebie wpływ na to co się dzieje w Polsce mają posłowie i senatorowie?

Odpowiedzi: Wszyscy Badani



Odpowiedzi: zamiar udziału w wyborach samorządowych

Odpowiedzi: sympatycy partii

