



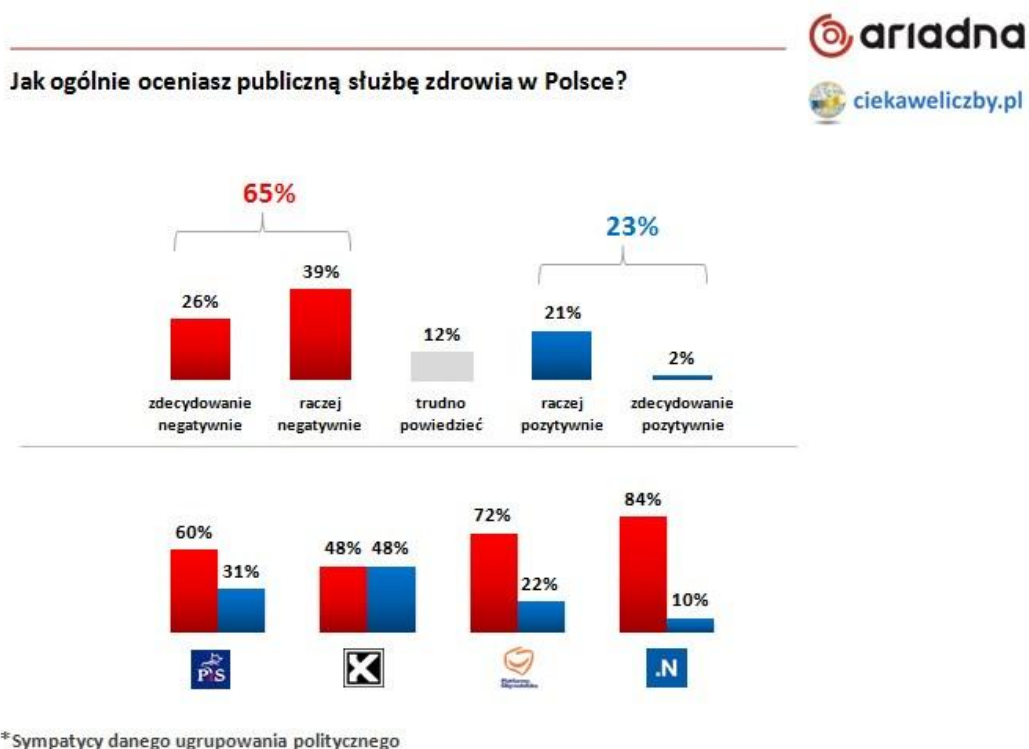
Informacja prasowa

Warszawa, 11 stycznia 2018 r.

65% Polaków negatywnie ocenia publiczną służbę zdrowia

Prawie dwie trzecie (65%) dorosłych Polaków negatywnie ocenia publiczną służbę zdrowia, a prawie połowa (46%) źle ocenia działania rządu w sprawie jej naprawienia. W ciągu ostatniego roku 40% badanych płaciło „z własnej kieszeni” za usługi medyczne - tak wynika z badania przeprowadzonego dla serwisu ciekaweliczby.pl na panelu Ariadna.

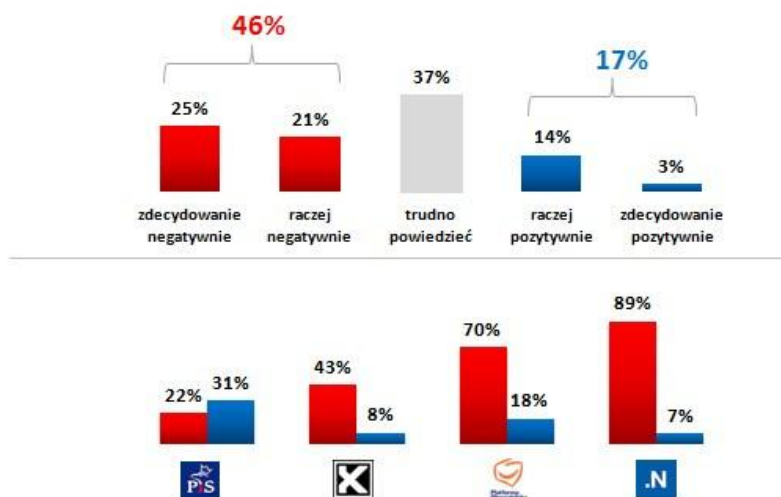
Negatywne opinie na temat publicznej służby zdrowia przeważają niemal we wszystkich elektoratach, w tym wśród sympatyków Prawa i Sprawiedliwości (60%), ale najbardziej sceptyczni są zwolennicy Nowoczesnej (84%) oraz Platformy Obywatelskiej (72%).



Niemal połowa badanych (46%) negatywnie ocenia dotychczasowe działania rządu Zjednoczonej Prawicy w dziedzinie publicznej opieki zdrowotnej w Polsce. Najwięcej krytyków jest wśród zwolenników Nowoczesnej (89%) i PO (73%), lecz nie brakuje ich także w elektoracie Kukiz'15 (43%), a nawet PiS (22%).



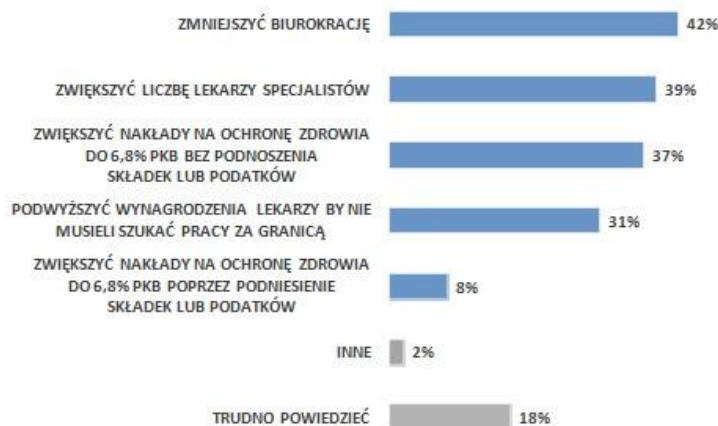
Jak oceniasz działania rządu Zjednoczonej Prawicy w sprawie obecnej sytuacji w publicznej służbie zdrowia w Polsce?



*Sympatycy danego ugrupowania politycznego

Najbardziej oczekiwane działania ze strony rządu to zmniejszenie biurokracji w systemie ochrony zdrowia (42%), zwiększenie liczby lekarzy specjalistów (39%), podniesienie nakładów na służbę zdrowia pod warunkiem, że nie będzie się to wiązało z podniesieniem podatków lub składek zdrowotnych (37%), a także podwyższenie wynagrodzeń lekarzy, by nie musieli szukać pracy za granicą (31%). Jedynie 8% badanych zgodziłoby się na podniesienie podatków lub składek, jeśli wiązałoby się to z podniesieniem nakładów na ochronę zdrowia i jednoczesnym jej usprawnieniem.

Jakie działania w Twojej ocenie powinien podjąć rząd Zjednoczonej Prawicy by poprawić stan publicznej służby zdrowia w Polsce?

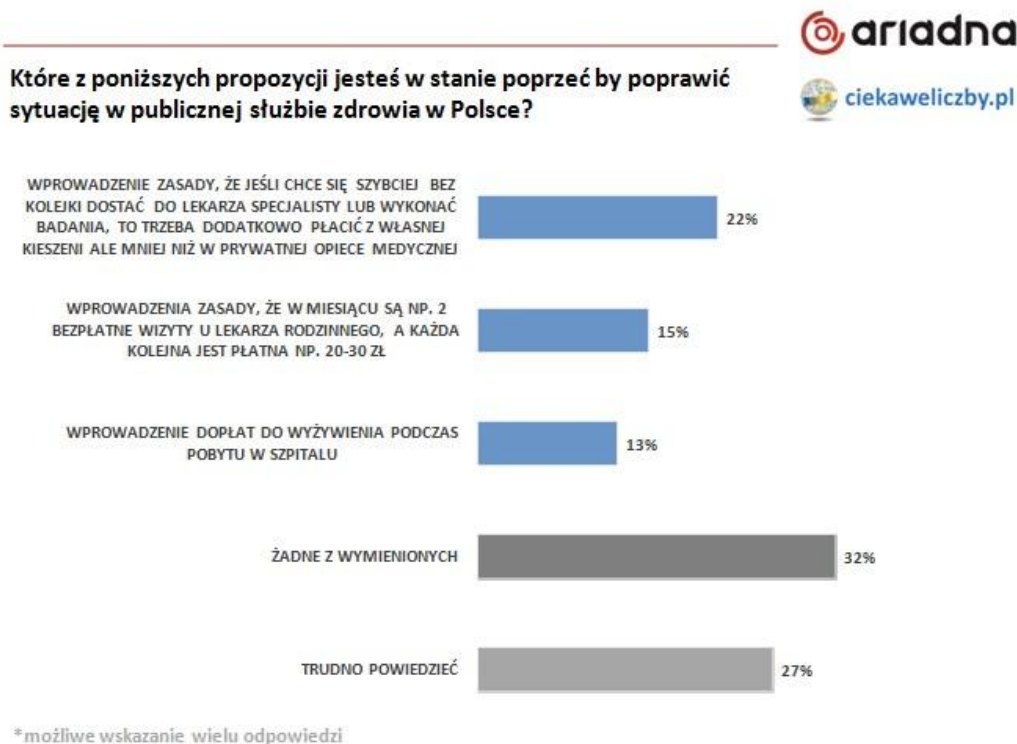


*możliwe wskazanie wielu odpowiedzi



„Wyniki te niekoniecznie są przejawem roszczeniowości Polaków i przywiązania do wizji socjalnego Państwa. Mogą także świadczyć o oczekiwaniu by zoptymalizować i usprawnić działanie publicznej służby zdrowia w ramach obecnych nakładów. Tak jakby Polacy w większości przestawali wierzyć, że zwiększanie nakładów bez poważnych zmian organizacyjnych może cokolwiek naprawę tutaj zmienić” - komentuje dr Tomasz Baran z Wydziału Psychologii Uniwersytetu Warszawskiego.

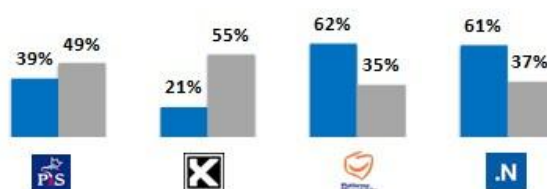
Polacy są dość niechętni wprowadzeniu dodatkowych opłat za korzystanie z publicznej opieki zdrowotnej w celu jej usprawnienia. Tylko 22% jest w stanie zaakceptować dodatkową opłatę za przyspieszenie wizyty u lekarza specjalisty lub za badania, 15% zgodziłoby się na zasadę, że w miesiącu są np. 2 bezpłatne wizyty u lekarza rodzinnego, a za każdą kolejną trzeba zapłacić 20-30 zł. 13% zaakceptowałoby wprowadzenie dopłat za wyżywienie podczas pobytu w szpitalu. 32% badanych nie zgodziło się na żadne z proponowanych rozwiązań, a 27% nie miało zdania w tej sprawie.



Jednocześnie 40% deklaruje, że w ciągu ostatniego roku płaciło „z własnej kieszeni” za usługi medyczne lub korzystało z prywatnej opieki medycznej w abonamencie wykupionym przez swojego pracodawcę. Najmniej takich osób było wśród sympatyków Kukiz’15 (21%), następnie PiS (39%), a najwięcej wśród sympatyków Nowoczesnej (61%) i PO (62%).



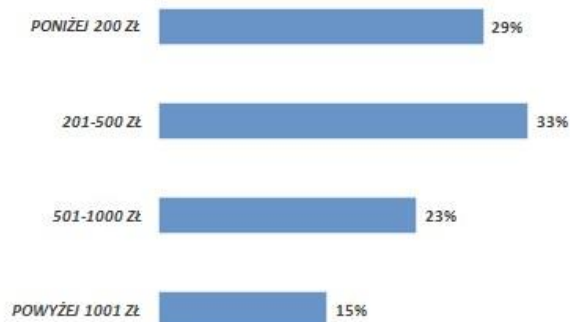
Czy w ciągu ostatniego roku płaciłeś „z własnej kieszeni” za usługi medyczne albo korzystałeś z prywatnej opieki medycznej w abonamencie wykupionym przez Twojego pracodawcę?



*Sympatycy danego ugrupowania politycznego

33% badanych wydało w ciągu roku „z własnej kieszeni” na płatne usługi medyczne między 201 a 500 zł, 29% wydało poniżej 200 zł, 23% - między 501 a 1000 zł, a 15% powyżej 1001 zł.

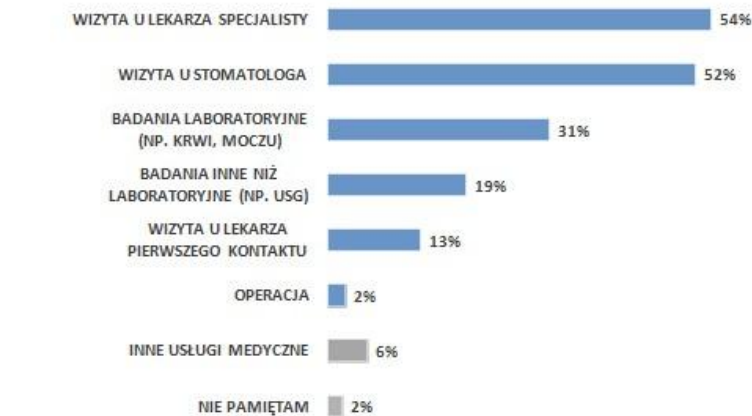
Ile mniej więcej pieniędzy wydałeś „z własnej kieszeni” na usługi medyczne w ciągu ostatniego roku?





Polacy najczęściej sami płacili za wizyty u lekarza specjalisty (54%), wizyty u stomatologa (52%) oraz badania laboratoryjne (31%).

**Za jakie usługi medyczne zapłaciłeś „z własnej kieszeni”
w ciągu ostatniego roku?**



* możliwe wskazanie wielu odpowiedzi

Nakłady na ochronę zdrowia w Polsce w 2016 r. wyniosły 4,4% PKB. Wynik ten stawia nasz kraj na 31. miejscu wśród 35 krajów OECD¹. W Polsce na 1000 mieszkańców przypada zaledwie 2,3 lekarza. To najniższy wskaźnik w całej Unii Europejskiej, dla której średnia za 2014 r. wyniosła 3,5 lekarza².

„W dyskusjach dotyczących poprawienia systemu ochrony zdrowia wciąż brakuje konkretnych propozycji. Samo zwiększenie nakładów do 6,8% PKB nie rozwiąże problemów, jeśli wkrótce nie będzie miał nas kto leczyć. Większość Polaków źle ocenia publiczną służbę zdrowia, dlatego nie dziwi fakt, że aż 40% musi dodatkowo płacić za usługi medyczne” - mówi Alicja Defratyka, autorka projektu ciekaweliczby.pl

¹ <https://data.oecd.org/healthres/health-spending.htm>

² http://www.keepeek.com/Digital-Asset-Management/oecd/social-issues-migration-health/health-at-a-glance-europe-2016_9789264265592-en#page161



Nota metodologiczna: Badanie przeprowadzone dla ciekaweliczby.pl na panelu Ariadna w dniach 6-9 stycznia 2018 roku. Próba ogólnopolska osób od 18 lat wzwyż (N=1069). Kwoty dobrane wg reprezentacji w populacji dla płci, wieku, wykształcenia i wielkości miejscowości zamieszkania. Metoda: CAWI

Ciekaweliczby.pl to autorski projekt edukacyjny przybliżający opinii publicznej wartość poznania fakty oparte o konkretne dane liczbowe. Ideą jest prezentowanie danych tak, by każdy mógł łatwo wyciągnąć z nich obiektywne wnioski i krytycznie spojrzeć na otaczającą nas rzeczywistość. To cenna umiejętność w dobie post-prawdy, gdy granice między faktem i opinią, prawdą i fałszem, informacją i dezinformacją coraz bardziej się zacierają. Więcej na www.ciekaweliczby.pl oraz na [Facebooku](#)

Ariadna to ogólnopolski panel badawczy audytowany przez Organizację Firm Badania Opinii Rynku (OFBOR). Więcej na www.panelariadna.pl